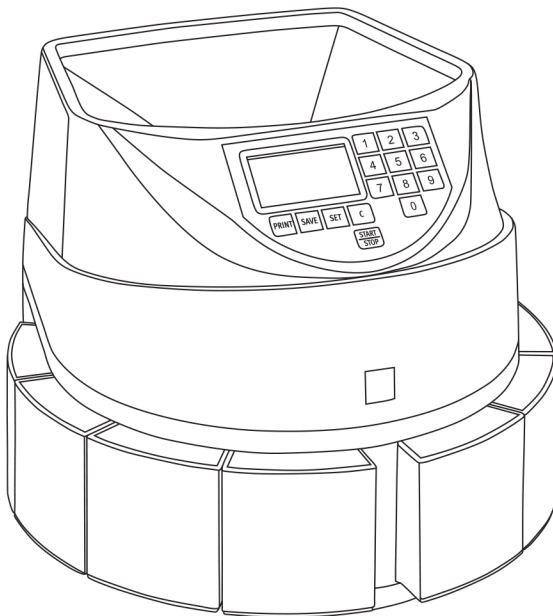


Kasutusjuhend coinsorter CS 250 | CS 250 special

User manual coinsorter CS 250 | CS 250 special



coinsorter CS 250 | CS 250 special

ratiotec[®]
■■■■■■■■■■
get connected

SAFE EURO

Maaletooja / Distributor:

SafeEuro OÜ

Sitsi 4, 10314 Tallinn

Müük (+372) 59 123 450

Info@safeeuro.ee

Hooldus (+372) 59 123 455

Hooldus@safeeuro.ee

Kasutusjuhend coinsorter CS 250 | coinsorter CS 250 special

Täname, et olete usaldanud Ratioteci mündilugeja ja -sorteerija CS 250 kasuks. Selle seadmega saate kiirelt ja lihtsalt münte lugeda ning sorteerida. Lugege kasutusjuhend hoolikalt läbi, et tagada seadme sujuv ja tõrgeteta kasutamine. Lisaks soovitame mündilugejat järjepidvalt hooldada – vähemalt korra aastas. Soovitatav lugemisvõime on 400 000 münti aastas.

! Lisamärkus. Käsitage seadet hoolikalt. Ärge hoidke masinat kuumas või niiskes kohas. Ärge hoidke masinat otsese päikesevalguse või vihma käes. Kasutage masinat ainult tasasel ja kindlal pinnal. Ärge sisetage pangatähti või muid esemeid, mis ei ole mündid. Ärge kummarduge seadme kohale, et vältida juuste või lipsude kinnijäämist mündisööturisse. Veenduge, et mündid ei oleks tugevalt määrdunud.

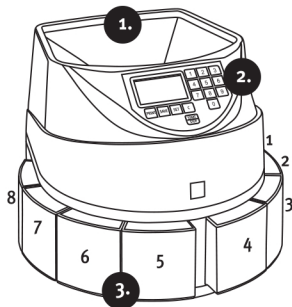


NB!!! Rahaketta pingutuskruvi ei tohi liiga pingule keerata!

Vastasel juhul võivad mõned mündid rahaketta alla kinni jääda (vt kollane kleebis).
Palun keerake pingutuskruvi vaid õrnalt kinni ning proovige, kas seade loeb õieti!

Seadme vaated

Esikülg



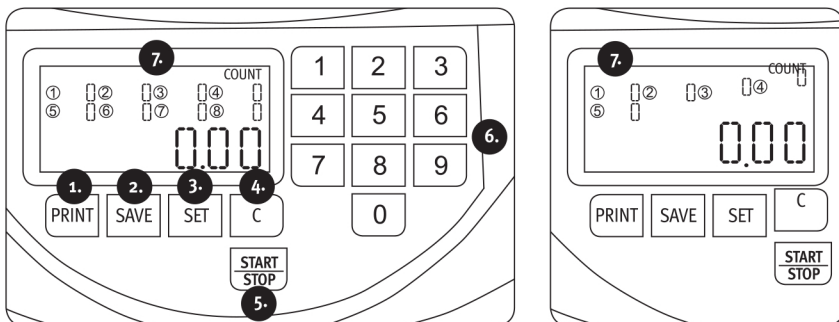
1. Rahsahtel
2. Ekraan
3. Müntide topsid 1-8

Tagumine külg



1. Termoprinteri ühendus
(RTP 300 - 1200 baud.)
2. ON | OFF lüliti
3. Toitekaabli ühendus

Juhtpaneel



1. **PRINT:** loendustulemuste printimine (ainult printeri olemasolul)
2. **SAVE:** salvestage ja kuvage loendustulemused
3. **SET:** loendatava mündikoguse partii seadistamine
4. **C:** Loendustulemuste kustutamine | lähtestage partii kogused
5. **START | STOP:** Loendusprotsessi alustamine | lõpetamine
6. **Numbriklahv 0–9:** Määrake partiide kogused (0–999) ning salvestage ja kuvage loendustulemused.
7. **Numbrid 1–8 (ekraan):** Münditopsidesse loetud müntide koguste kokkuvõte

Kuidas seade töötab

Sisestage mündid mündisööturisse ja alustage loendamist vajutades nuppu **START | STOP**. Loendamise ajal kuvatakse ekraanil loendatud müntide kogus igas münditopsis eraldi (1-8) ja kogusumma. Loendusprotsessi saab peatada nupuga **START | STOP**. Loendustulemuste kustutamiseks vajutage klahvi **C**. Pärast masina väljalülitamist kustutatakse loendustulemused automaatselt.

! NB! Ekraanil olevad numbrid 1–8 näitavad münditopside järjestust ning selle järel olev number näitab loendatud müntide kogust vastavas topsis. Münditopse loetakse päripäeva, alustades paremalt (vt esikülje joonist).

CS 250 special:

CS 250 special on loodud loendama ja sorteerima ainult suuremaid euromünte. Pange tähele, et õigesti loendada ja sorteerida saab ainult järgmisi euromünte: 10 senti, 20 senti, 50 senti, 1 euro ja 2 eurot.

Teiste müntide loendamine põhjustab valesid loendustulemusi, kuna mündid loendatakse valedesse münditopsidesse.

SET funktsioon

SET funktsiooni kasutades on võimalik suuremast müntide hulgast kokku lugeda eelseadistatud arv münte (näiteks 100/tk kaupa). Ülevaate saamiseks vajutage SET. Kuvatakse nimiväärtused, mida tähistavad numbrite 1–8 kõrval eelnevalt seadistatud partii kogused. Valige münditops, vajutades 1-8 ja seejärel määrake soovitud partii kogus vahemikus 0 kuni 999, kasutades numbriklahve 0 kuni 9. Kinnitamiseks vajutage SAVE ning funktsiooni sulgemiseks klahvi C. Kui partii kogus on loendusprotsessi ajal saavutatud, siis masin peatab lugemise automaatselt. Eemaldage mündid vastavast münditopsist ja jätkake loendamise protsessi vajutades nuppu START | STOP.

Salvestamise (SAVE) funktsioon

Hetkelist loendustulemust on võimalik salvestada juhuks, kui tekkitab vajadus loendusprotsessi peatamiseks ja hiljem jätkamiseks. Enne loendusprotsessi jätkamist saab meeldejäetud loendustulemuse taastada ja kasutada seda lähtepunktina.

- Toiming salvestamiseks:** Vajutage nuppu SAVE ja ühte nuppudest "1", "2", "3" või "4", et salvestada loendamistulemus ühte neljast mälu kohast.
- Taaslaadimise toiming:** Loendamistulemuste laadimiseks vajutage nuppu SAVE ja ühte nuppudest "5", "6", "7" või "8", et taasavada üks neljast salvestatud tulemustest.

Tulemuste printimine

Vajutades PRINT, siis prindib mündilugeja ühendatud printeri kaudu loendustulemuste ülevaate. Tšekil kuvatakse iga nimiväärtuse kogus ja väärtus, lisaks mitu münti oli kokku ja nende kõikide üldist summat. Printimiseks on tarvilik juurde soetada termoprinter RTP 300.

Puhastamine

Coinsorter CS 250 on töökindel müntide loendamis- ja sorteerimismasin. Siiski võivad seadme kasutamisel tekkida mingisugused tõrked. Probleemideta töö tagamiseks soovime toote iga-aastast hooldust maaletooja juures ja masina regulaarset puhastamist suruõhuga. Masina sisemuse puhastamiseks lülitage masin välja ja avage mündisöötur, vajutades Ratioteci logo all olevat nuppu masina esiküljel. Lisaks saab eemaldada müntide töötlemisel tekkinud tolmu koguseid optilistelt anduritelt kergelt niiske mikrokiudlapiga.

SafeEuro hooldus:
hooldus@safeeuro.ee / tel. (+372) 59 123 455

Veateated

Kui masinasse takerduvad mündid või võõrkehad, saab need eemaldada mündisööturi avamisega. Tehke seda nii nagu on näidatud eelmises peatükis „Puhastamine“, kindlasti lülitada seade välja enne avamist.

Tehnilised näitajad

Tehniline info	CS 250
Loeb münte sorteerib münte	Jah Jah
Ekraan	LED-ekraan
Valuuta	EUR
Kiirus	550 münti minutis
Loendamise võimekus	400 000 münti aastas
Lisad	Termoprinter (RTP 300, 1200 buad.)
Rahasahtli mahutavus	1000 - 1300 münti
Kuvab summat partiifunktsioon	Jah Jah
Välised pesad	Voolupesa Printeri pesa
Seadmega tuleb kaasa	Vooluadapter Kasutusjuhend
Seadme mõõdud (Pikkus * Laius * Kõrgus)	330 x 330 x 225 mm
Seadme kaal	3,8 kg